



Tourismusentwicklung Dresden Elbland

Februar 2024



Stand: April 2024

Dresden.
Elbland.

Ankünfte und Übernachtungen wachsen deutlich gegenüber Vorjahr

Tourismusentwicklung Dresden Elbland Jan – Feb 2024 vs. Jan - Feb 2023

Ankünfte




254.510
(+10%)

Dresden: 220.852 (+11%)

Elbland: 33.658 (+4%)

Übernachtungen



560.826
(+7%)

Dresden: 446.681 (+7%)

Elbland: 114.145 (+6%)

Ohne Reha-Einrichtungen: 66.963 (+6%)

Aufenthaltsdauer



2,2 Tage
(2023: 2,2)

Dresden: 2,0 Tage

Elbland: 3,4 Tage

Ohne Reha-Einrichtungen: 2,1 Tage

Bettenanzahl* & -auslastung**

32.740
(+5%)



Dresden:
25.196 (+%)

Elbland:
7.544 (-1%)

29%
(+/-0%)



Dresden:
30% (+/-0%)

Elbland:
25% (+/-0%)

Quelle: Statistisches Landesamt Sachsen April 2024

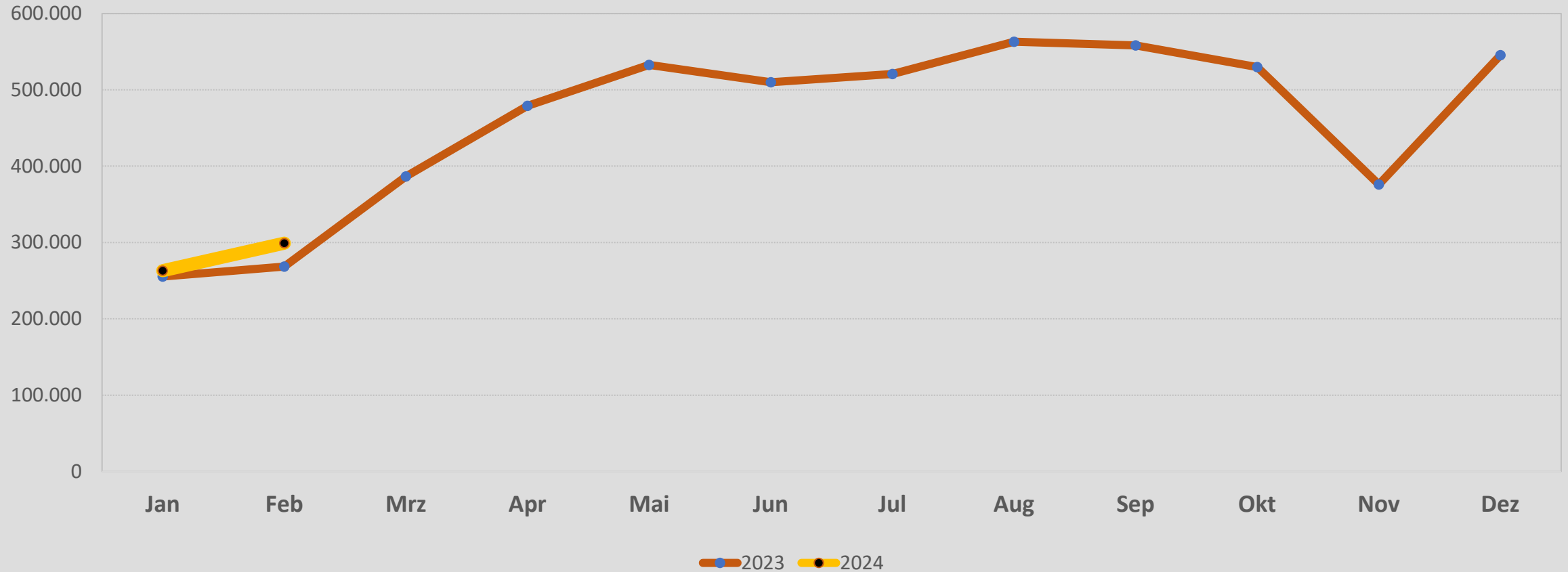
* angeboten, aktueller Monat; ** gewichtet, aufgelaufenes Jahr

Elbland umfasst das Gesamtgebiet des Tourismusverband Elbland Dresden e.V., inkl. Reha- und Vorsorgeeinrichtungen

Dresden.
Elbland.

Nach stabilem Jahres-Start wachsen die Feb.-Übernachtungen wieder

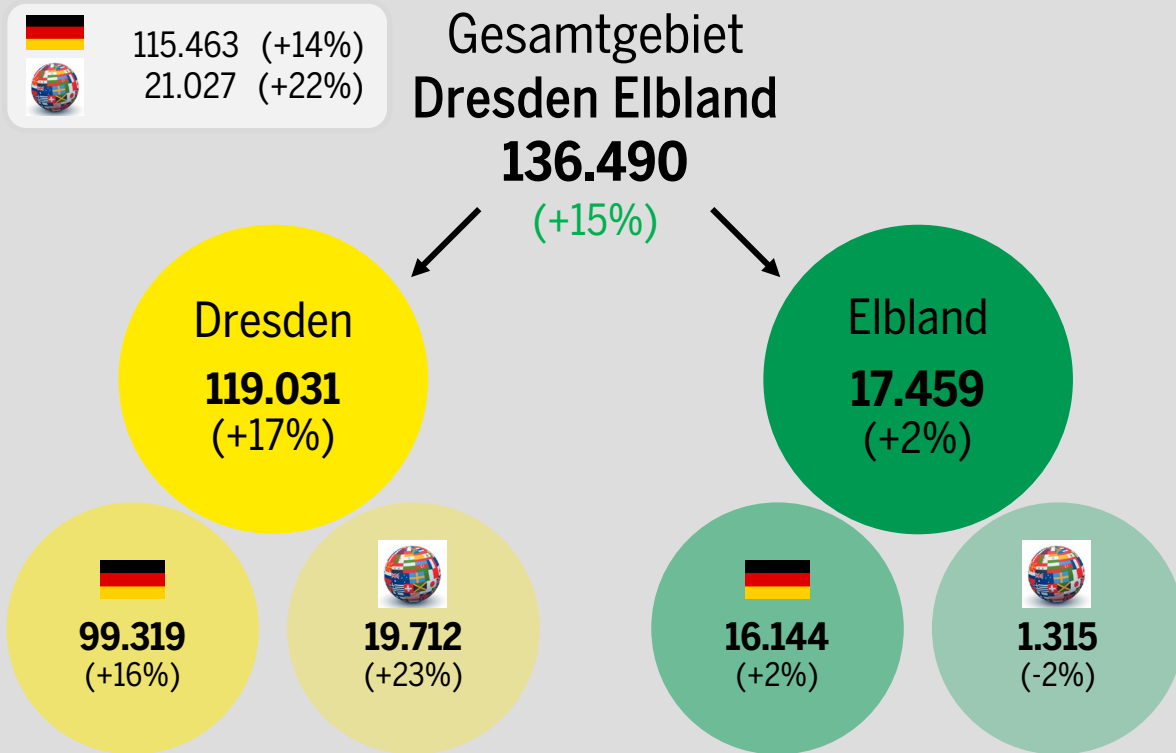
Übernachtungen pro Monat Dresden Elbland Februar 2024



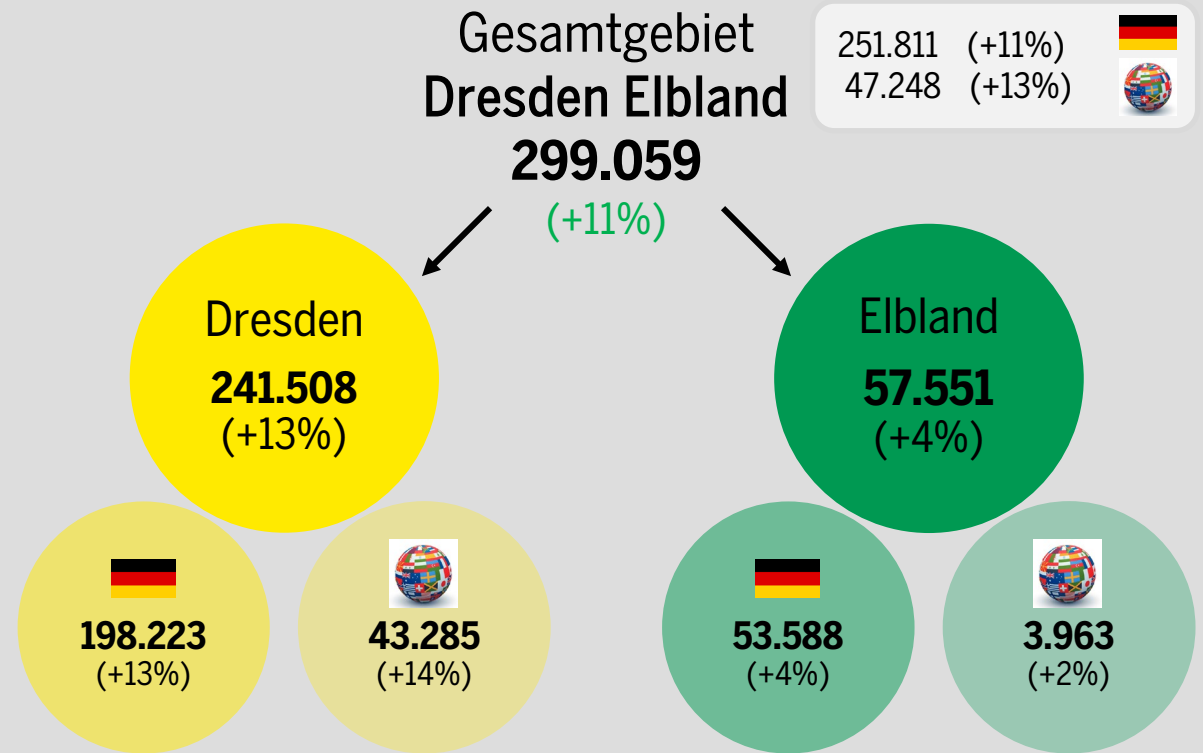
Aus- und Inland stützen das Gästewachstum im Februar, v.a. in Dresden

Ankünfte & Übernachtungen Dresden Elbland Februar 2024

Ankünfte

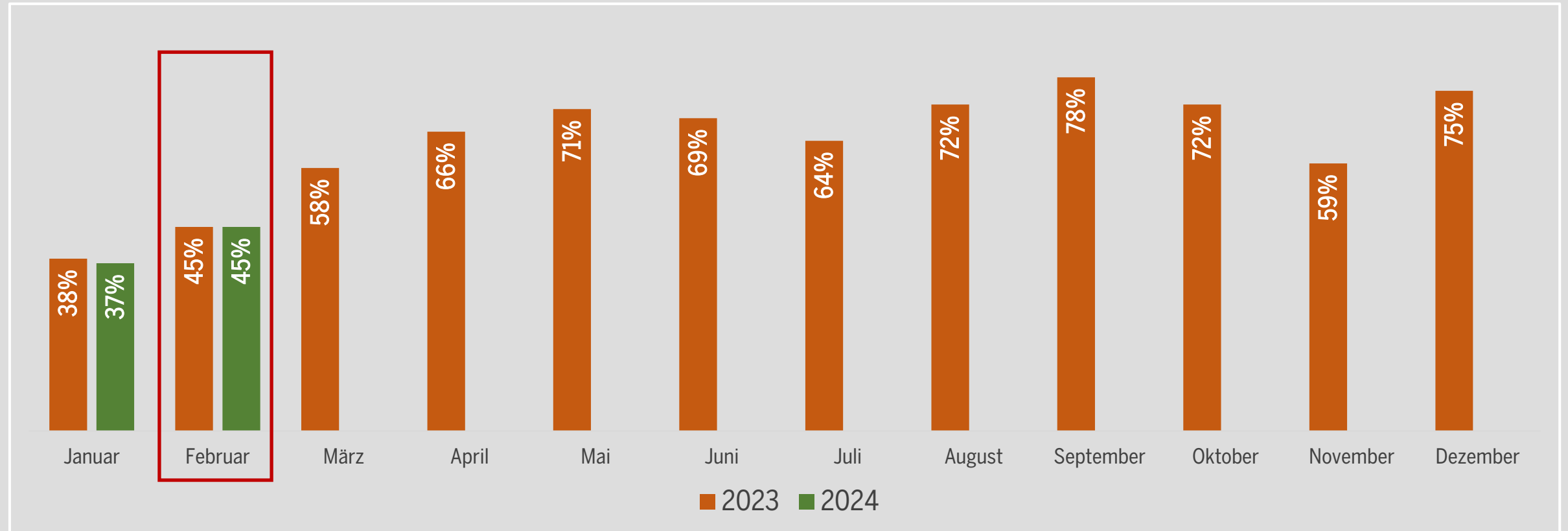


Übernachtungen




Stabile Zimmerauslastung zum Vorjahr im Januar und Februar


Monatliche Zimmerauslastungen Dresden 2024 vs. 2023



Starkes Gästewachstum in Torgau und Radeburg


Ankünfte im Elbland nach Gemeinden Februar 2024


|  Gemeinde | Februar 2024 | Entwicklung vs. Feb 2023 in % | Januar – Februar 2024 | Entwicklung Jan – Feb 2023 in % |
|---|--------------|-------------------------------|-----------------------|---------------------------------|
| Coswig, Stadt | 492 | -7 | 799 | -11 |
| Freital, Stadt | 310 | +19 | 698 | +50 |
| Großenhain, Stadt | 271 | -9 | 554 | -3 |
| Klipphausen | 653 | +14 | 1.219 | +13 |
| Meißen, Stadt | 4.169 | +3 | 8.076 | -2 |
| Moritzburg | 1.815 | +7 | 3.425 | +10 |
| Nünchritz | 121 | -2 | 163 | -2 |
| Pirna, Stadt | 2.133 | +2 | 3.941 | +3 |

|  Gemeinde | Februar 2024 | Entwicklung vs. Feb 2023 in % | Januar – Februar 2024 | Entwicklung Jan – Feb 2023 in % |
|--|--------------|-------------------------------|-----------------------|---------------------------------|
| Radebeul, Stadt | 3.897 | -5 | 7.683 | +9 |
| Radeburg, Stadt | 225 | +23 | 392 | +27 |
| Strehla, Stadt | 93 | . | 151 | -12 |
| Torgau, Stadt | 752 | +55 | 1.324 | +36 |
| Weinböhla | -- | -- | -- | -- |
| Wilsdruff, Stadt | 1.368 | +2 | 2.570 | +4 |
| Zeithain | -- | -- | -- | -- |

Fast alle Gemeinden wachsen außer Coswig, Meißen und Radebeul

Übernachtungen im Elbland nach Gemeinden Februar 2024

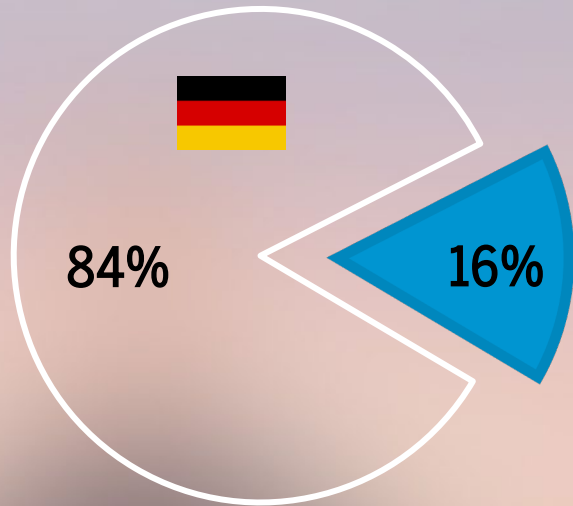
|  Gemeinde | Februar 2024 | Entwicklung vs. Feb 2023 in % | Januar – Februar 2024 | Entwicklung Jan – Feb 2023 in % |
|---|--------------|-------------------------------|-----------------------|---------------------------------|
| Coswig, Stadt | 891 | -10 | 1.441 | -19 |
| Freital, Stadt | 815 | +33 | 1.649 | +28 |
| Großenhain, Stadt | 1.555 | +15 | 3.183 | +17 |
| Klipphausen | 1.326 | +13 | 2.405 | +13 |
| Meißen, Stadt | 7.613 | -3 | 15.337 | -2 |
| Moritzburg | 3.314 | +7 | 6.177 | +8 |
| Nünchritz | 237 | +29 | 314 | +23 |
| Pirna, Stadt | 4.582 | -1 | 8.921 | +7 |

|  Gemeinde | Februar 2024 | Entwicklung vs. Feb 2023 in % | Januar – Februar 2024 | Entwicklung Jan – Feb 2023 in % |
|--|--------------|-------------------------------|-----------------------|---------------------------------|
| Radebeul, Stadt | 7.638 | -9 | 15.744 | +5 |
| Radeburg, Stadt | 708 | +32 | 1.348 | +47 |
| Strehla, Stadt | 233 | -- | 498 | +27 |
| Torgau, Stadt | 1.410 | +66 | 2.398 | +36 |
| Weinböhla | -- | -- | -- | -- |
| Wilsdruff, Stadt | 2.897 | +19 | 5.113 | +12 |
| Zeithain | -- | -- | -- | -- |


Auslandsanteil fast stabil im Vergleich zum Jahrestart 2023

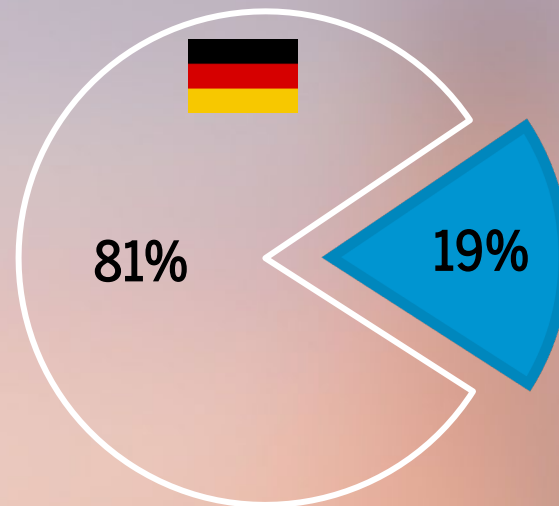
Auslandsanteil nach Übernachtungen Januar - Februar 2024

Dresden Elbland 



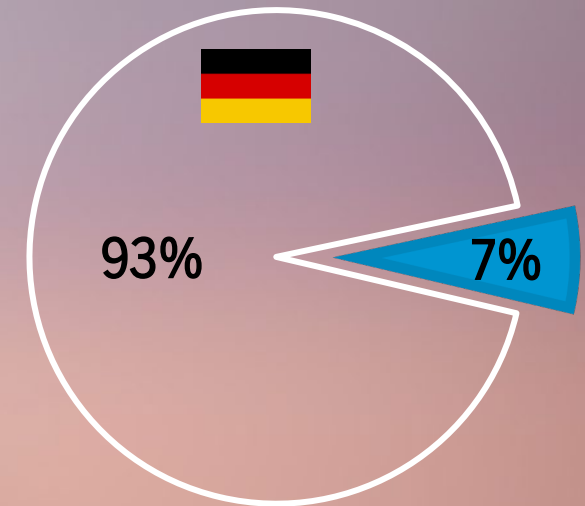
Anteil Ausland Jan.- Feb. 2023: 17%

Dresden 





Anteil Ausland Jan.- Feb. 2023: 19%

Elbland 

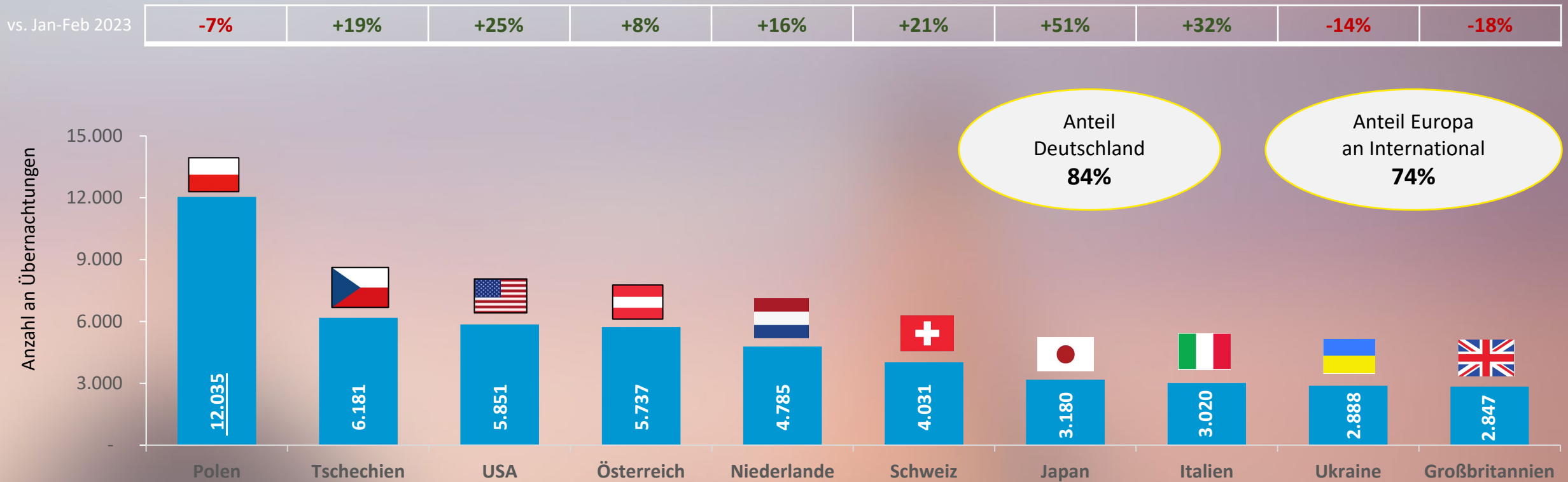


Anteil Ausland Jan.- Feb.2023: 7%

 % Anteil Ausland  % Anteil Inland

Japan zeigt stärksten Anstieg im Vergleich zum Vorjahr

Top-10 Auslandsmärkte Dresden Elbland Übernachtungen Januar - Februar 2024



Top 10 Februar 2024: Polen, Tschechien, Österreich, Niederlande, USA, Schweiz, China, Japan, Großbritannien, Spanien



Sie haben Fragen? Gerne an



Foto: Erik Gross (DML-BY)

Dresden Marketing GmbH &

Tourismusverband Elbland Dresden e.V.

Dresden Elbland  

Visit Dresden    

E-Mail:

info@marketing.dresden.de &

info@elbland.de